

2026年 3 月期 第 3 四半期決算の概要

2026年1月30日

2026年 3 月期第 3 四半期ポイント

2026年 3 月期第 3 四半期実績

- 前年同期に比べて売上高は22.7%増収、営業利益は26.1%増益
- 光部品関連事業は在庫調整期に比べ需要が大幅回復し、増収増益
- 光測定器関連事業は光通信用好調により増収増益

2026年 3 月期通期見通し

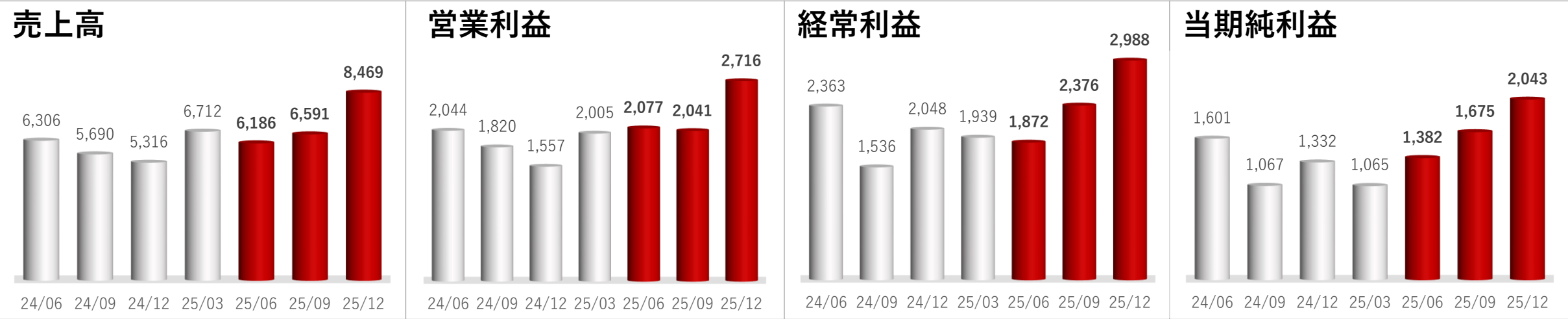
- 光部品関連事業は、光モニタを中心に好調に推移
- 光通信用光測定器事業は、引き合いが底堅く推移
- 産業用光測定器事業は、半導体用シリコンウエハ検査装置が調整局面
- 医療用光測定器事業は、需要が安定的に推移

損益ハイライト



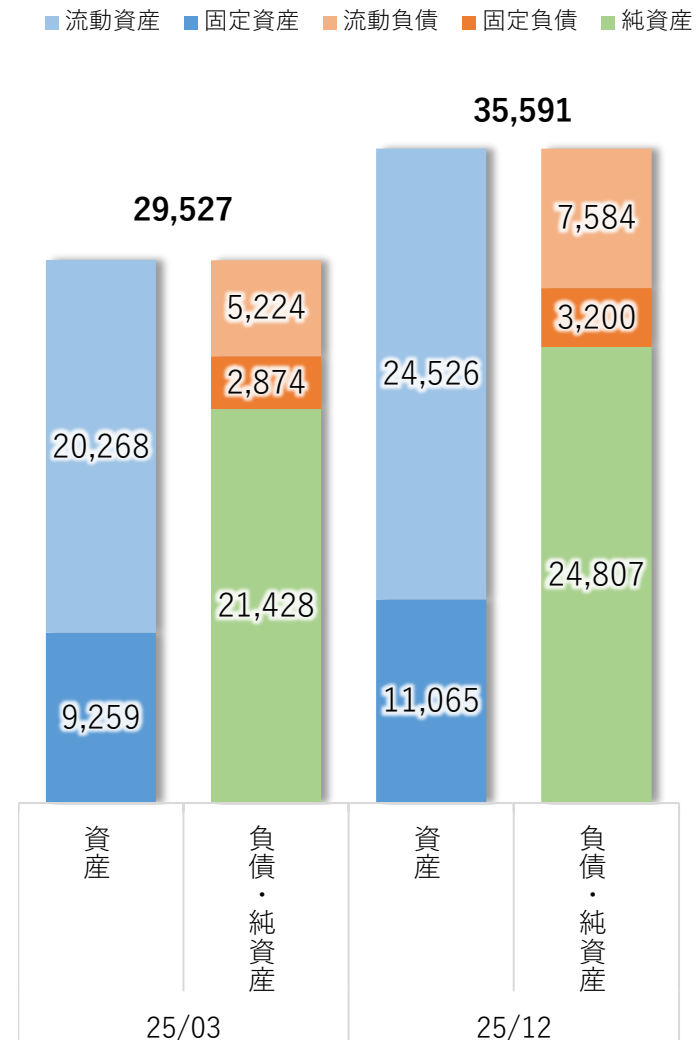
(単位：百万円)

	2025.3月期 3Q	2026.3月期 3Q	前年同期比	
			増減額	増減率
売上高	17,313	21,248	+3,934	+22.7 %
営業利益	5,423 31.3%	6,836 32.2%	+1,413	+26.1 %
経常利益	5,947 34.4%	7,238 34.1%	+1,290	+21.7 %
当期純利益	4,001 23.1%	5,101 24.0%	+1,099	+27.5 %



貸借対照表

	2025年 3月末	2025年 12月末	前期末比 増減額	主な要因	(単位：百万円)
流動資産	20,268	24,526	+4,258	現金及び預金 受取手形、売掛金及び契約資産 原材料	+1,168 +767 +1,282
固定資産	9,259	11,065	+1,805	土地 建設仮勘定 のれん 投資有価証券	+415 +438 +330 +465
資産合計	29,527	35,591	+6,064		
流動負債	5,224	7,584	+2,359	支払手形及び買掛金 電子記録債務 未払法人税等	+637 +858 +168
固定負債	2,874	3,200	+325	長期借入金	+122
負債合計	8,099	10,784	+2,685		
純資産合計	21,428	24,807	+3,379	利益剰余金	+2,573



事業別損益

光部品関連事業

(単位：百万円)

	2025.3月期 3Q	2026.3月期 3Q	前年同期比 増減額	増減率
売上高	2,681	4,487	+1,806	+67.4%
セグメント利益	351	1,202	+851	+242.3%

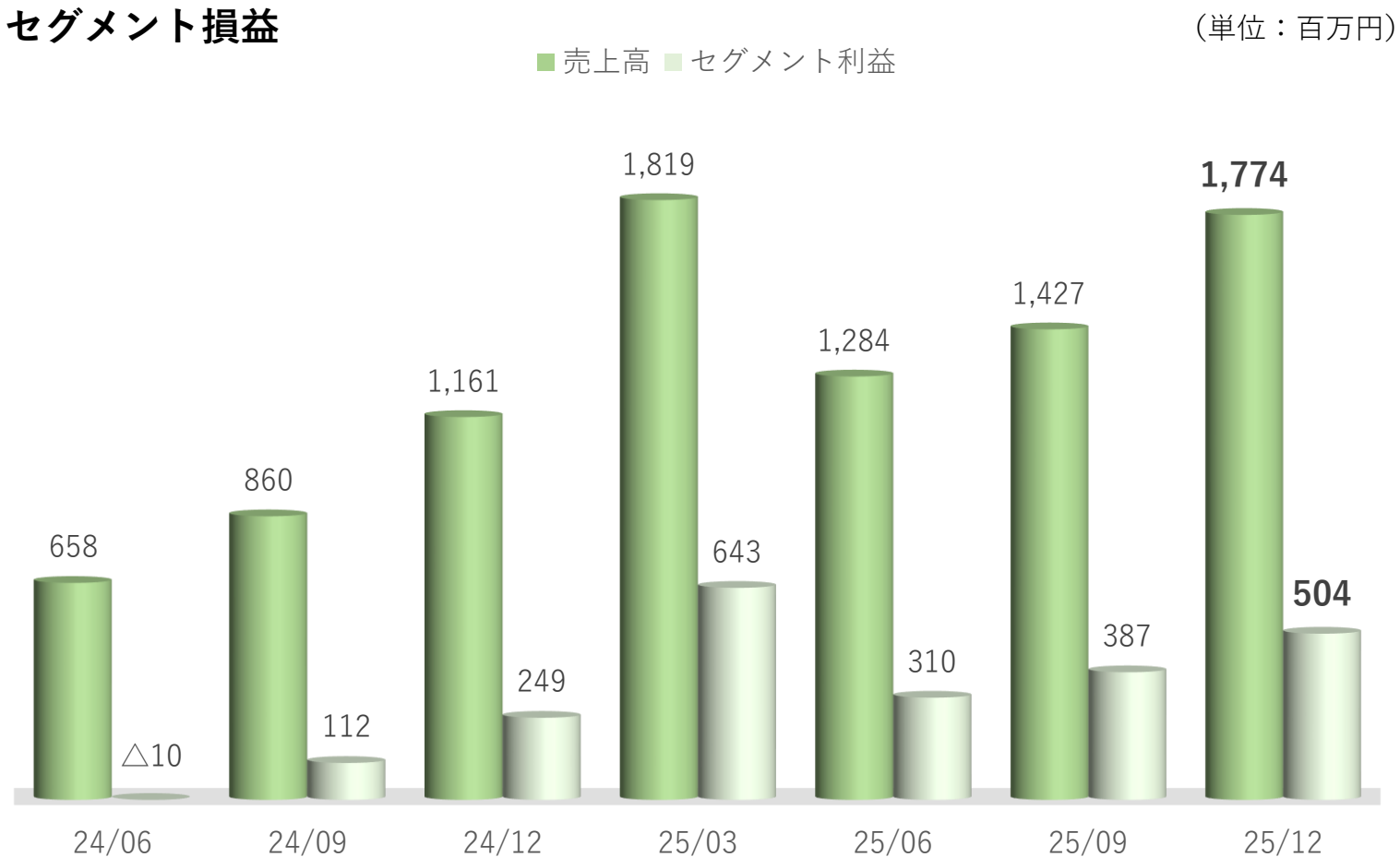
光測定器関連事業

	2025.3月期 3Q	2026.3月期 3Q	前年同期比 増減額	増減率
売上高	13,348	14,822	+1,473	+11.0%
セグメント利益	4,944	5,392	+447	+9.0%

光部品関連事業の損益推移

光モニタ販売好調で増収増益

セグメント損益




3Q結果

製品群	前3Q (’24.10-12)比	直前2Q (’25.7-9)比
光モニタ	増加 ➡	増加 ➡
光フィルタ	増加 ➡	増加 ➡

光モニタ



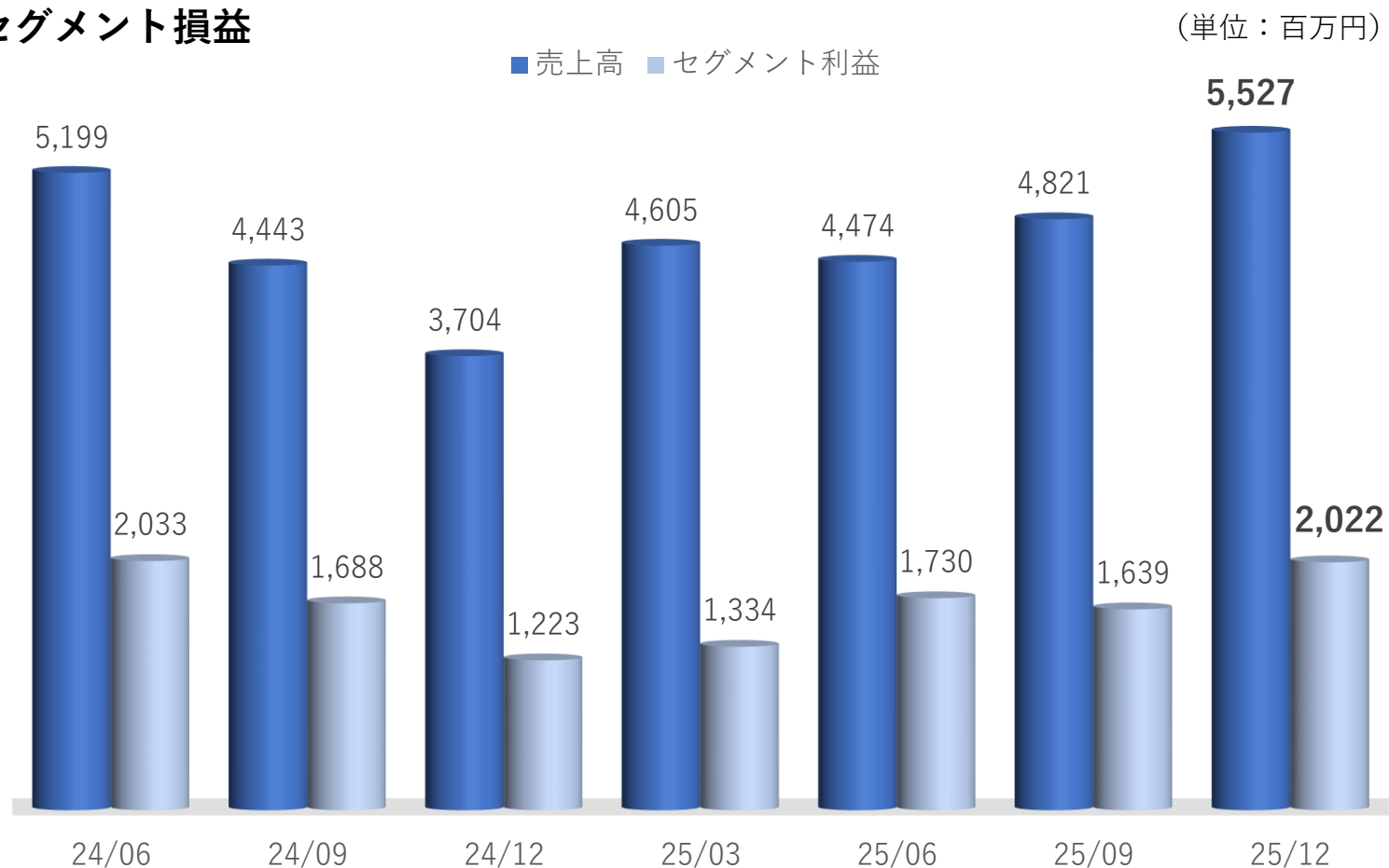
光フィルタ









光測定器関連事業の損益推移

光通信用が牽引し増収増益

セグメント損益



3Q結果

製品群	前3Q (’24.10-12)比	直前2Q (’25.7-9)比
光通信用	増加 	増加 
産業用	横ばい 	横ばい 
医療用	増加 	減少 

光通信用



産業用



医療用



2026年 3 月期 通期業績予想



(単位：百万円)

	2025年3月期 通期実績	2026年 3 月期 通期予想	対前期比	
			増減額	増減率
売上高	24,026	30,000	+5,973	+24.9%
営業利益	7,429	9,300	+1,870	+25.2%
経常利益	7,887	9,750	+1,862	+23.6%
当期純利益	5,067	6,400	+1,332	+26.3%
年間配当金	(*1) 210円	(*2) 200円	-	
為替 \$1あたり (期中平均)	152円	150円	-	

*1 中間配当70円、期末配当140円（うち普通配当70円、記念配当70円）

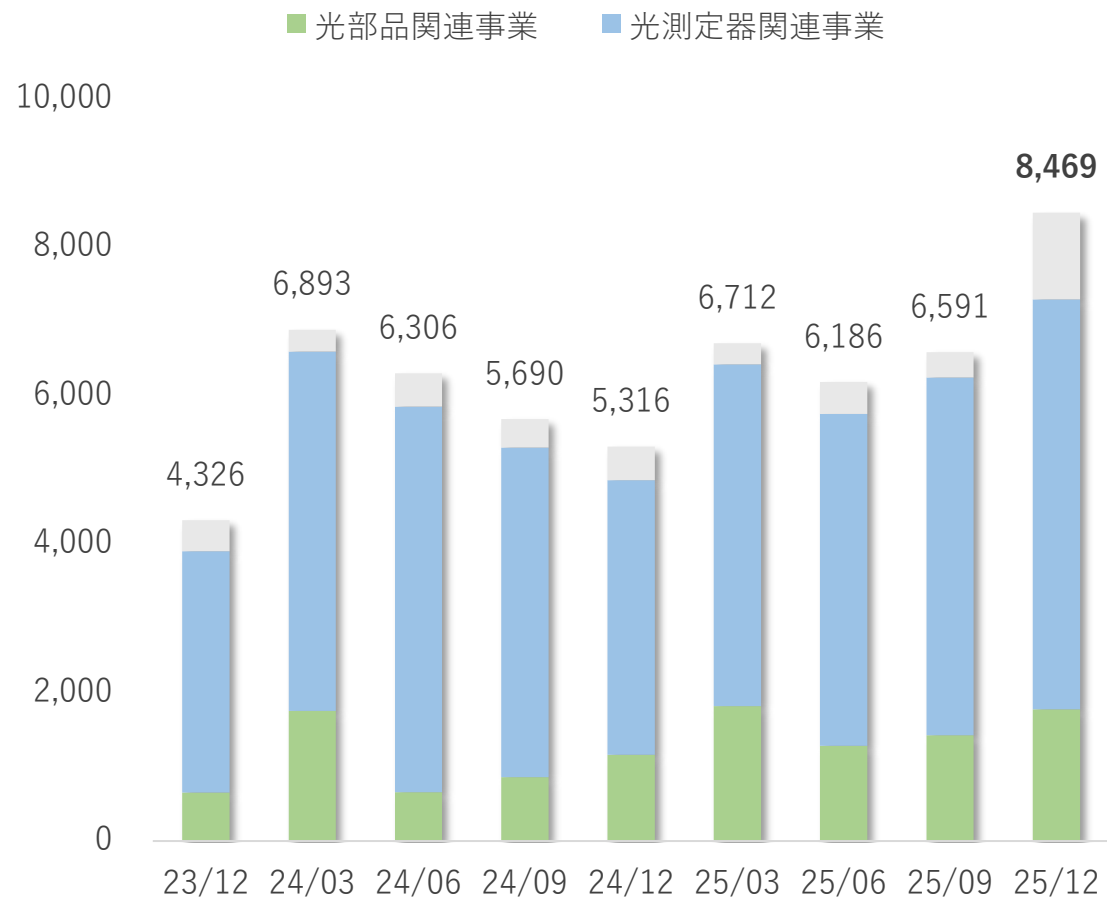
*2 中間配当75円、期末配当125円

參考資料

損益の推移①

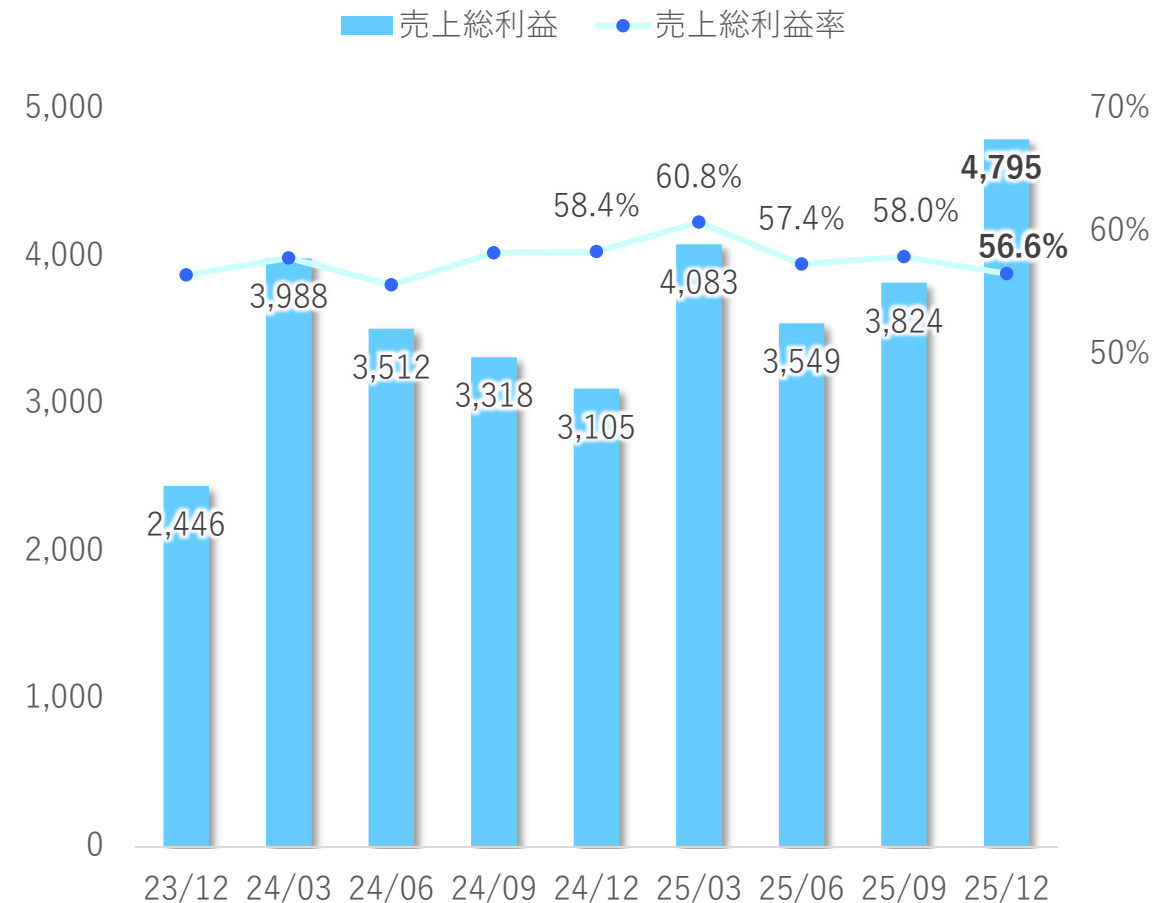
売上高

(単位：百万円)



売上総利益

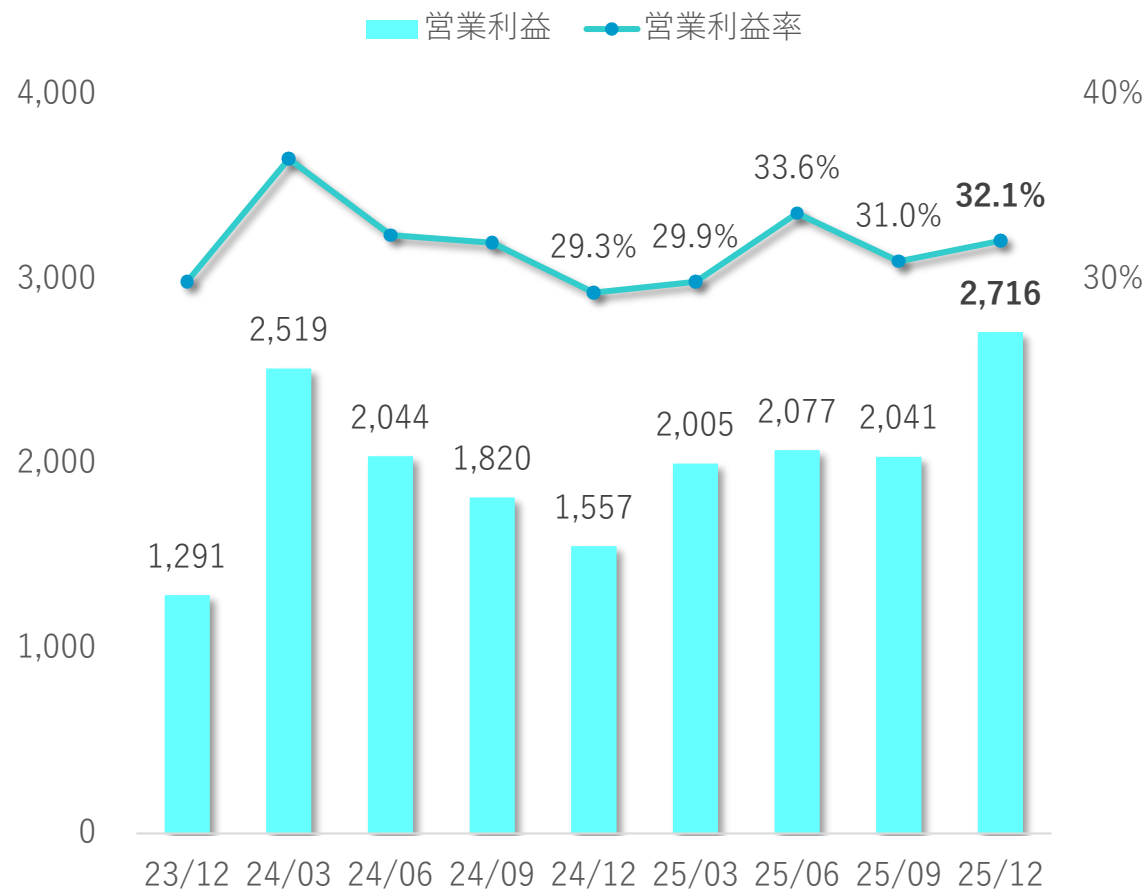
(単位：百万円)



損益の推移②

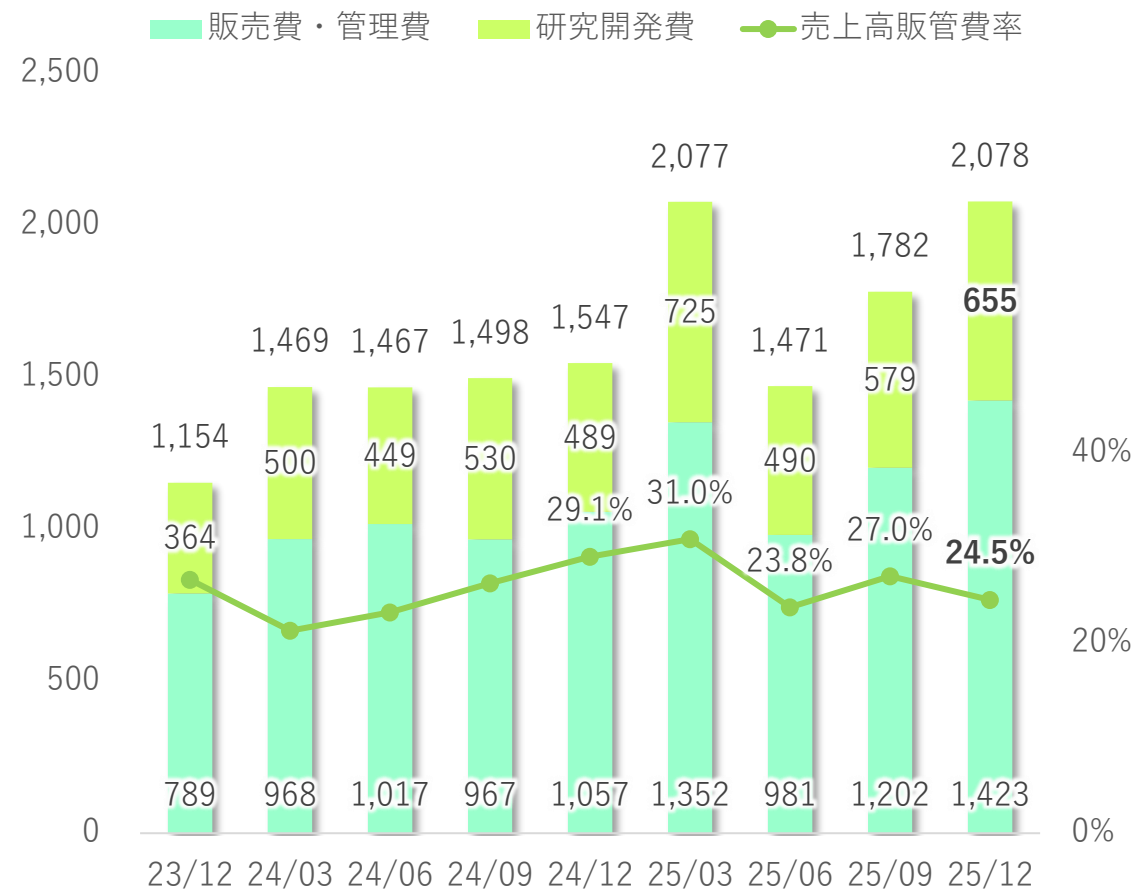
営業利益

(単位：百万円)



販管費

(単位：百万円)





本資料における当社の今後の計画、見通し、戦略等の将来予想に関する記述は、当社が現時点において合理的であると判断する一定の前提に基づいており、実際の業績等の結果はこれらの見通しと異なる可能性がありますことをご了承ください。

本資料に関するお問合せ先

santec Holdings株式会社
執行役員経営管理本部長 山下 英哲
電話 0568-79-3535 (代表)
URL: <https://www.santec.com/jp>

〒485-0802
愛知県小牧市大草年上坂5823
フォトニクスバレー 大草キャンパス